



# Le rapport de force politique en Guadeloupe à l'approche des élections régionales



## Guadeloupe

34, Rue Ferdinand FOREST  
ZI de jarry - 97122 Baie-Mahault  
Tél : 05 90 32 78 12 - Fax : 05 90 32 78 58

## Guyane

3 rue Félix Eboué  
97300 Cayenne  
Tél : 05 94 28 26 61 - Fax : 05 94 28 31 34

## Martinique

Immeuble CERP - ACAJOU  
97232 LAMENTIN  
Tél : 05 96 77 40 68 - Fax : 05 96 58 99 13

Un sondage d'opinion auprès de la population guadeloupéenne âgée de 18 ans et plus



## **QUI VISE À APPREHENDER :**

- La notoriété spontanée des candidats
- L'intérêt pour le scrutin régional
- Les intentions de votes au premier tour
- Les pronostics et les souhaits de victoire aux régionales

**QualiStat indique que les résultats de cette enquête d'opinion doivent être lus comme une photographie de l'état des forces en présence dans la perspective des régionales en Guadeloupe. En aucun cas ils ne sont un élément prédictif des résultats sortis des urnes le jour du vote.**

- ❑ Sondage réalisé pour RFO Guadeloupe du 02 au 08 mars 2010.
  
- ❑ Enquête réalisée par téléphone auprès d'un échantillon de 522 guadeloupéens représentatifs de l'ensemble de la population âgée de 18 ans et plus.
  
- ❑ Méthode des quotas (sexe, âge, PCS, commune de résidence)
  
- ❑ Analyse des données : L'ensemble des informations recueillies a été analysé par des tris à plat pour une approche unidimensionnelle. Des tris croisés ont été opérés afin de mettre en lumière d'éventuelles corrélations entre les différentes variables. Le degré de corrélation entre les variables est appréhendé à l'aide d'un test du CHI-Deux.

## Sexe

Homme	45%
Femme	55%

## Age

18 à 19 ans	4%
20 à 29 ans	20%
30 à 39 ans	23%
40 à 49 ans	18%
50 à 59 ans	14%
60 ans et plus	21%

## CSP

Agriculteur/Pêcheur	2%
Artisans/Commerçants/CE./PL	9%
Cadres, PIS	7%
Prof. Intermédiaires	13%
Employés	26%
Ouvriers/techniciens	7%
Sans emploi (chômeurs, retraités, inactifs)	37%

## Région de résidence

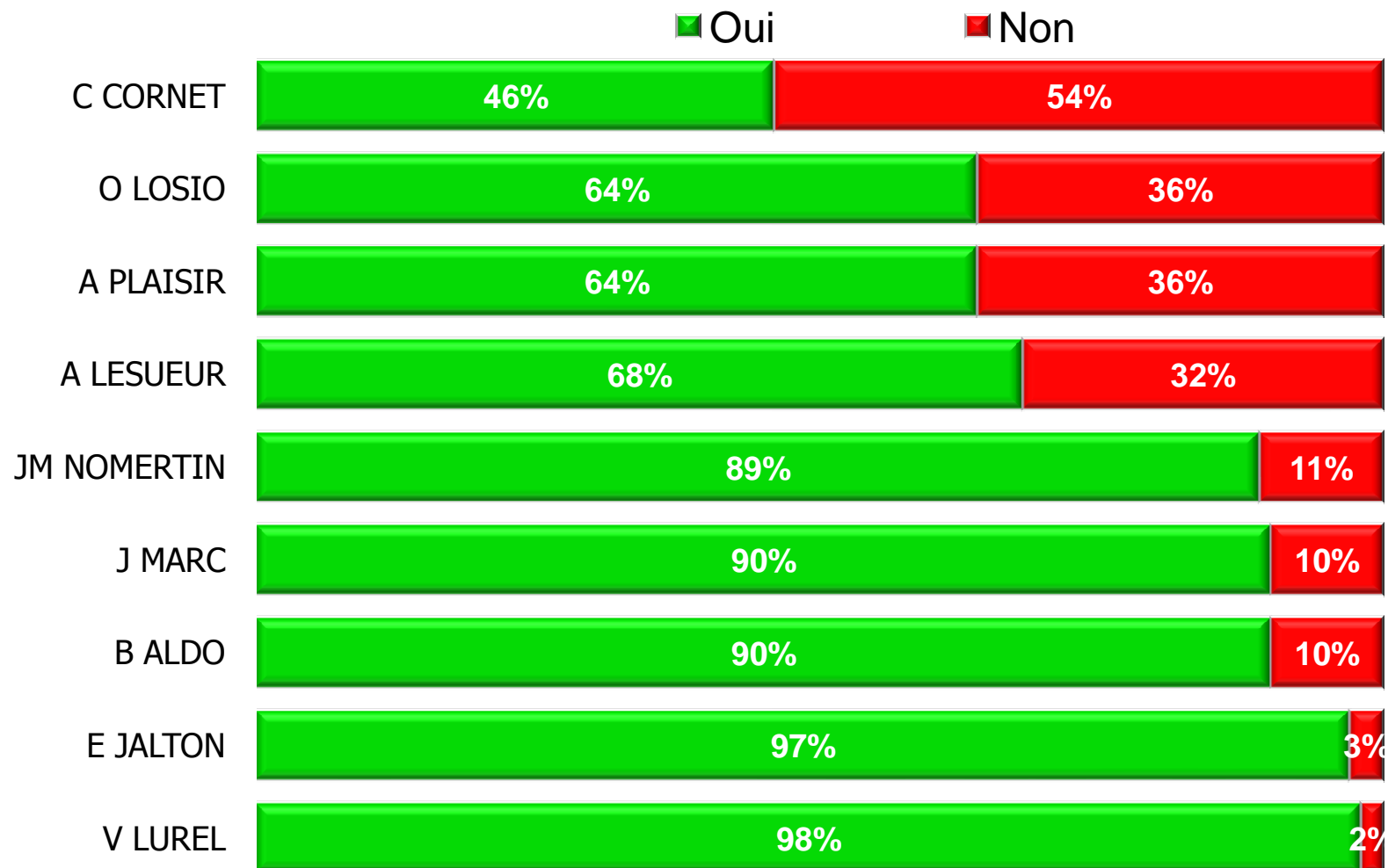
1 <sup>ère</sup> circonscription	26%
2 <sup>ème</sup> circonscription	30%
3 <sup>ème</sup> circonscription	30%
4 <sup>ème</sup> circonscription	15%



## Résultats détaillés

# Notoriété assistée des têtes de liste

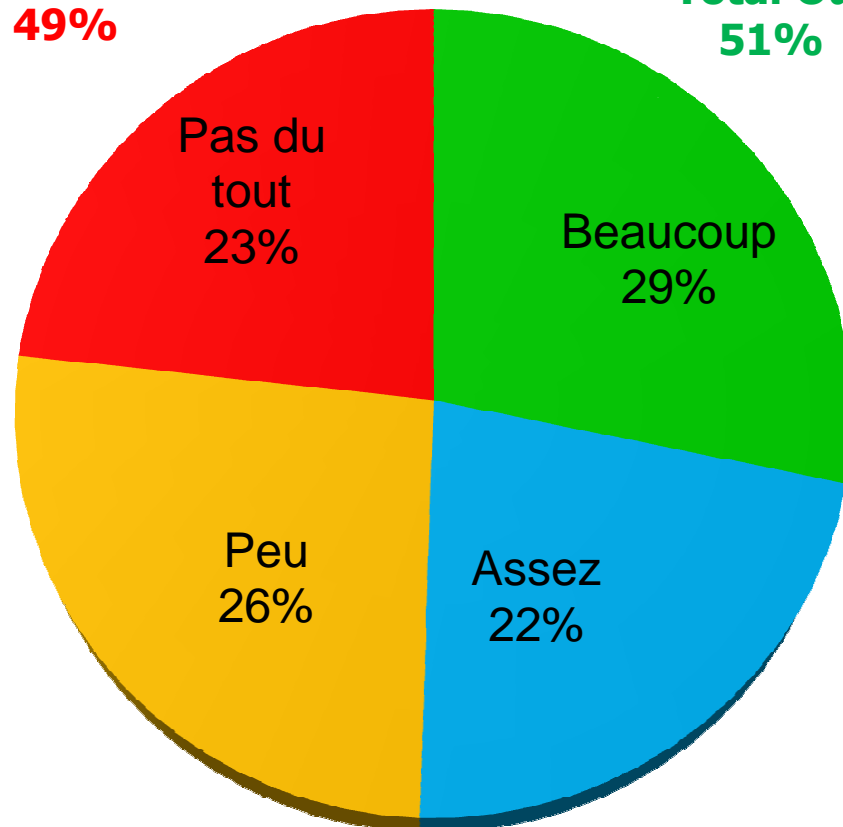
Connaissez-vous ne serait-ce que de nom les personnalités politiques suivantes



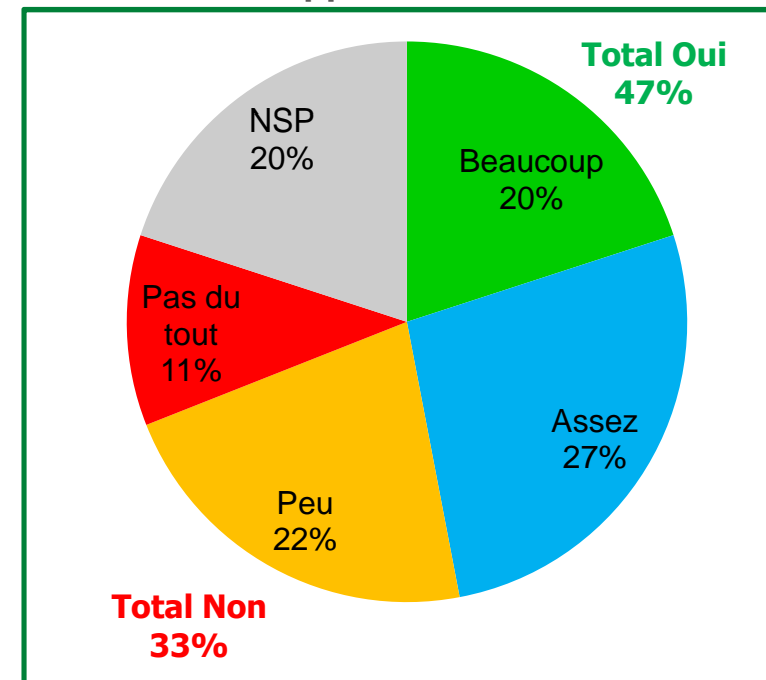
# Intérêt pour le scrutin régional

Vous intéressez-vous aux élections régionales qui auront lieu les 14 et 21 mars prochains : beaucoup, assez, peu ou pas du tout ?

**Total Non**  
**49%**

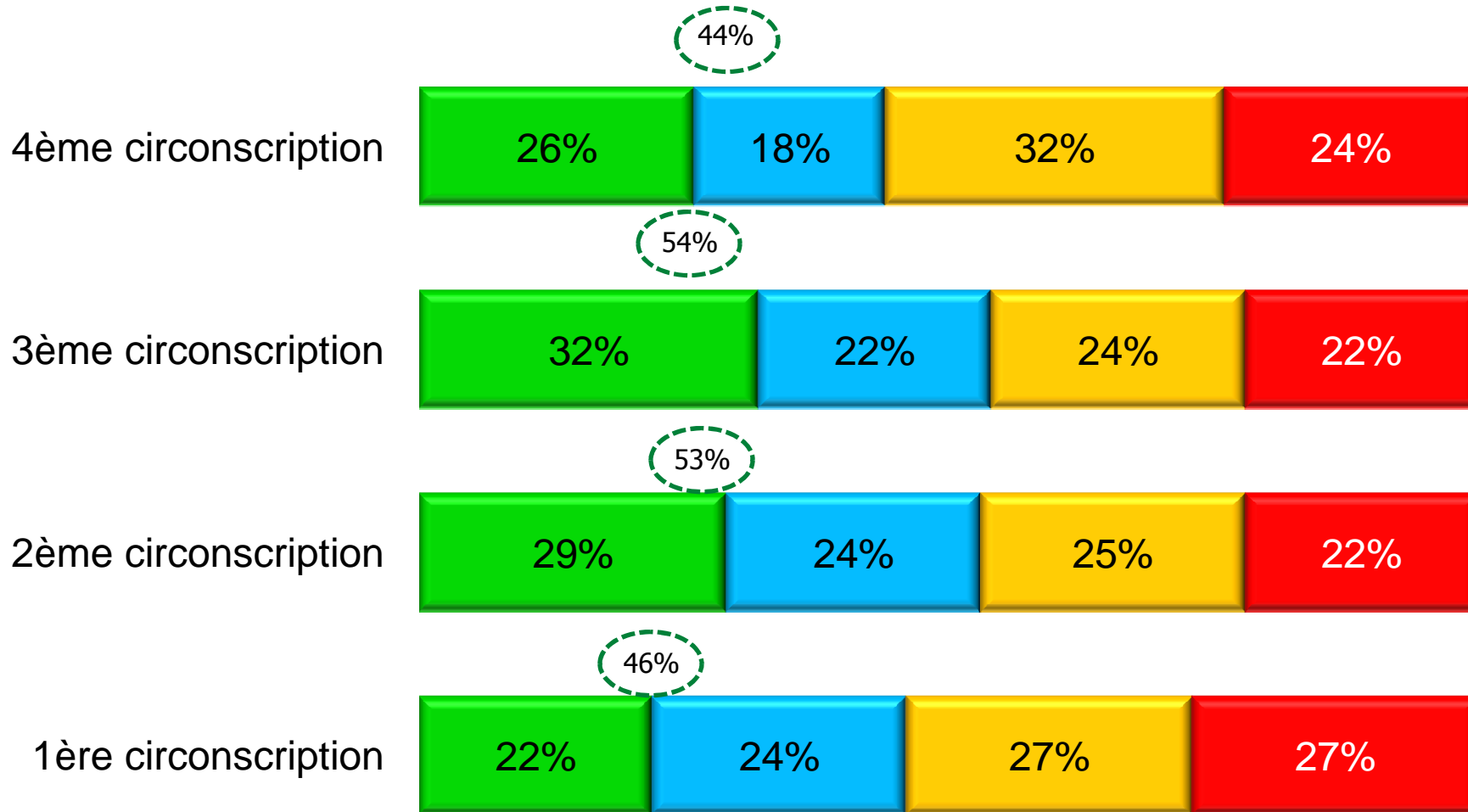


Rappel mars 2004



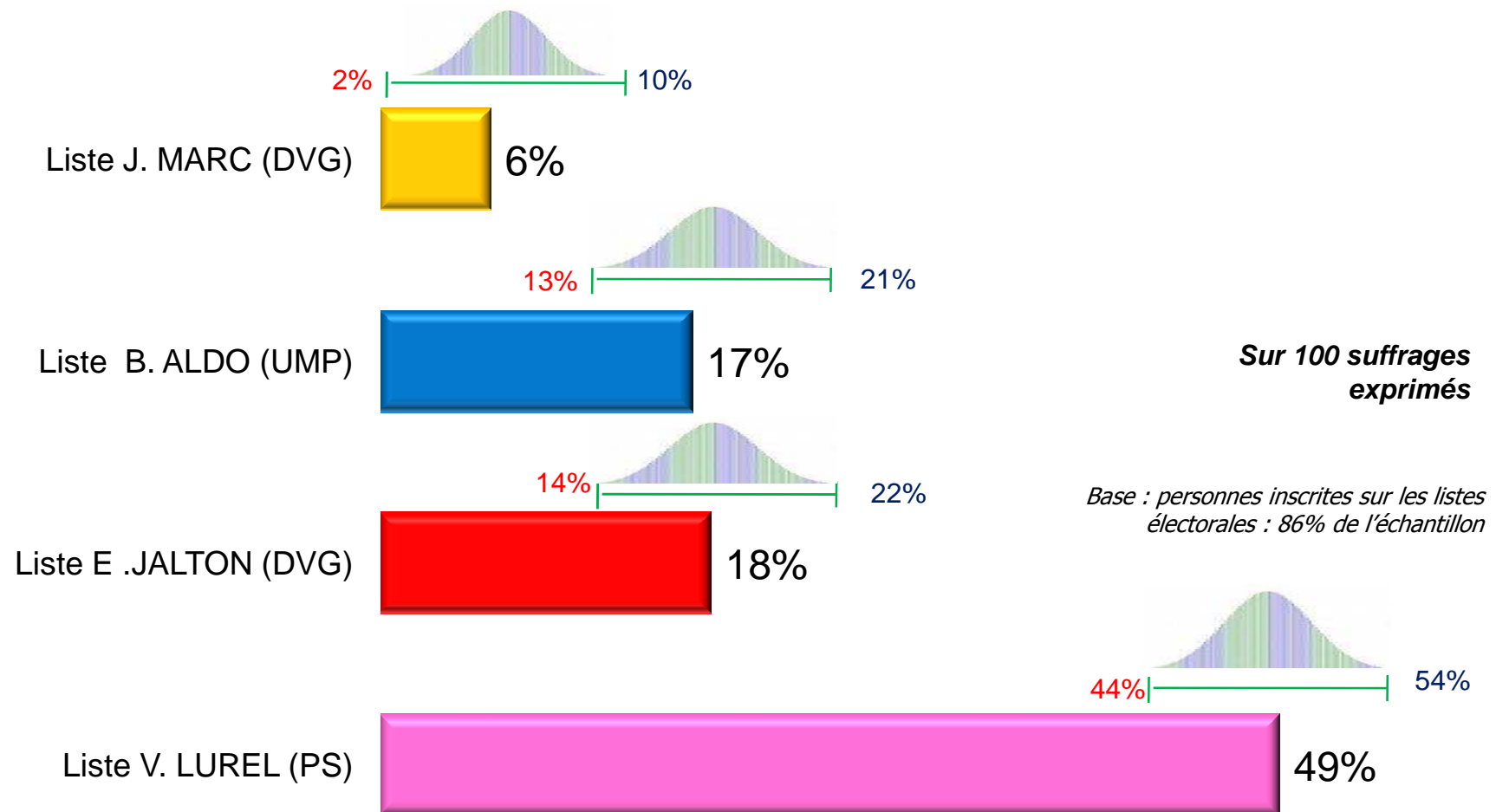
## Intérêt pour le scrutin régional par circonscription

■ Beaucoup    ■ Assez    ■ Peu    ■ Pas du tout



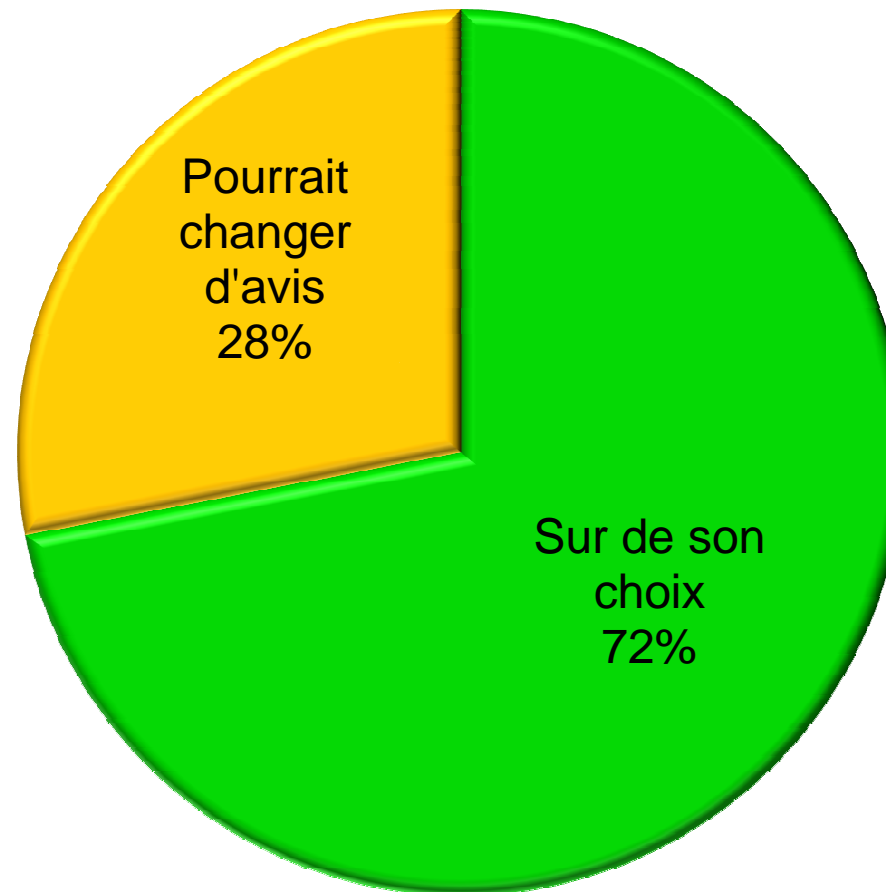
# Intentions de vote

Si le premier tour des élections régionales avait lieu ce dimanche pour quelle liste voteriez vous :



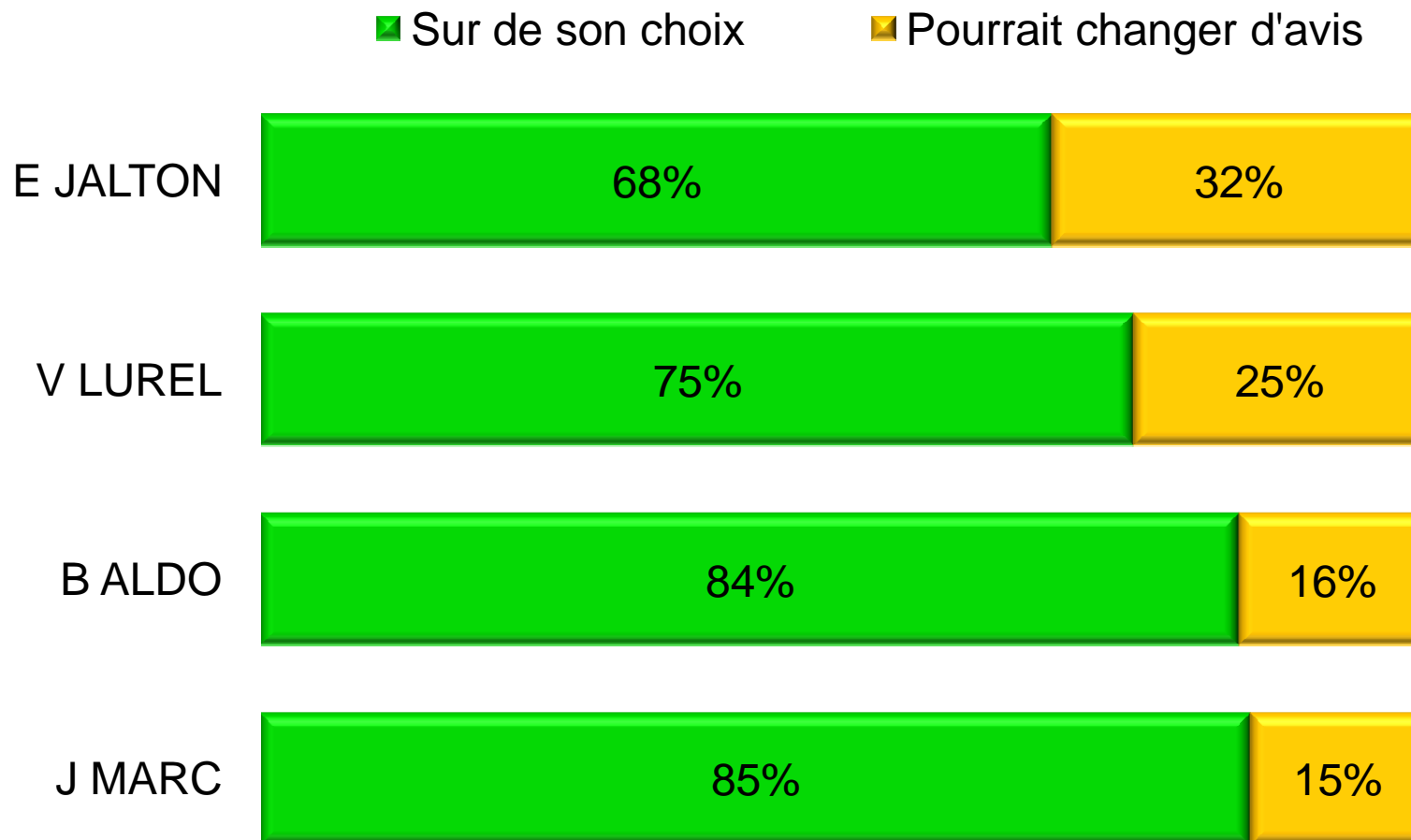
Listes conduites par	Intentions de vote	Précision
O. LOSIO	3%	± 2
C. CORNET	2%	± 2
A PLAISIR	2%	± 2
J-M. NOMERTIN	1%	± 1
A. LESSUEUR	1%	± 1

Etes-vous sûr de votre choix ou pourriez-vous changer d'avis



*Population des inscrits ayant exprimé une intention de vote, soit 381 personnes*

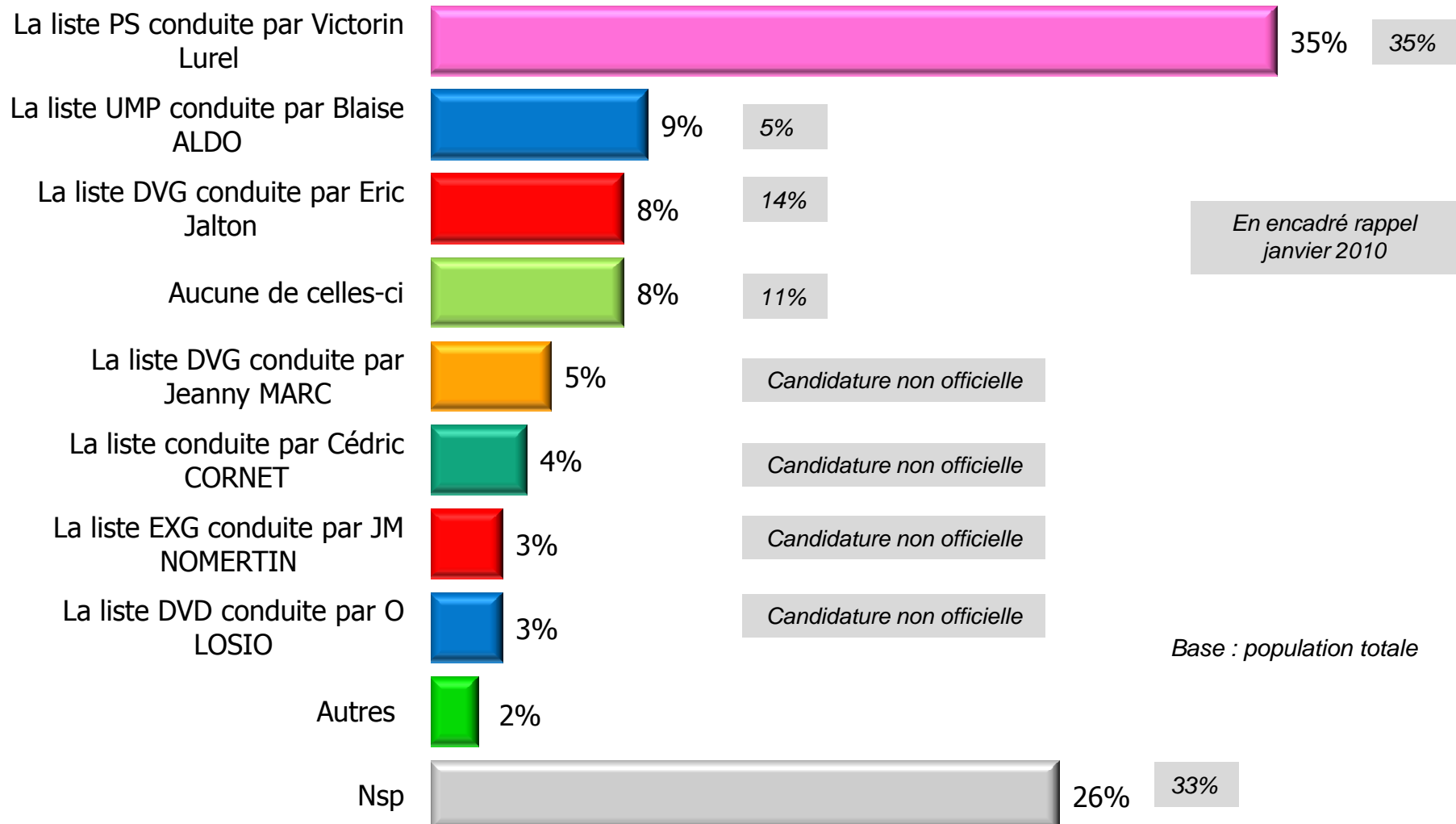
## Suret  du choix en fonction des intentions de vote



*Les r sultats pour les autres listes ne sont pas significatifs*

# Les souhaits de victoire

Parmi les listes suivantes, laquelle souhaitez-vous voir emporter l'élection régionale :



# Le pronostic de victoire

Parmi les listes suivantes, selon vous laquelle remportera l'élection régionale en mars prochain :

